

- использовать зонд может только подготовленный медицинский персонал;
- при возникновении ситуации, имеющей признаки инцидента, информация об этом должна быть предоставлена производителю.

Возможные побочные действия:

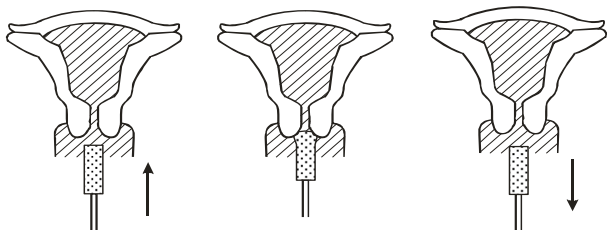
- после выполнения забора материала возможны кровянистые выделения с места взятия пробы.

Методика применения:

Забор материала должен выполняться с соблюдением общепринятых правил асептики подготовленным медицинским персоналом с обязательным соблюдением правил забора материала для выбранной анатомической области.

Рекомендуемый порядок применения.

1. Вскрыть конечную (стерилизационную) упаковку и извлечь зонд.
2. Тампоном удалить избыток слизи.



3. Ввести насадку урогенитальную в уретру и выполнить 1 – 3 оборота по и против часовой стрелки.
4. Собранный на рабочей части зонда материал перенести на предметное стекло или поместить в среду.
5. При заборе материала для приготовления мазка – отпечатка следует на короткое время прижать тампон к участку слизистой. Собранный на тампоне материал перенести на предметное стекло.
6. Использованный зонд после дезинфекции подлежит утилизации согласно действующим «Санитарно-эпидемиологическим требованиям к обращению с медицинскими отходами».

ИЗГОТОВИТЕЛЬ:

ЗАО «Медицинское предприятие Симург»
пр-т Генерала Лядникова, 13, комната 413,
210023, г. Витебск,
Республика Беларусь,
тел.: +375 (212) 62 32 33



Дата последнего пересмотра инструкции по применению: 16.10.2023
0241304700092

- использовать зонд может только подготовленный медицинский персонал;
- при возникновении ситуации, имеющей признаки инцидента, информация об этом должна быть предоставлена производителю.

Возможные побочные действия:

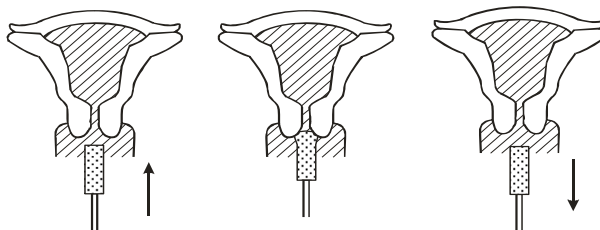
- после выполнения забора материала возможны кровянистые выделения с места взятия пробы.

Методика применения:

Забор материала должен выполняться с соблюдением общепринятых правил асептики подготовленным медицинским персоналом с обязательным соблюдением правил забора материала для выбранной анатомической области.

Рекомендуемый порядок применения.

1. Вскрыть конечную (стерилизационную) упаковку и извлечь зонд.
2. Тампоном удалить избыток слизи.



3. Ввести насадку урогенитальную в уретру и выполнить 1 – 3 оборота по и против часовой стрелки.
4. Собранный на рабочей части зонда материал перенести на предметное стекло или поместить в среду.
5. При заборе материала для приготовления мазка – отпечатка следует на короткое время прижать тампон к участку слизистой. Собранный на тампоне материал перенести на предметное стекло.
6. Использованный зонд после дезинфекции подлежит утилизации согласно действующим «Санитарно-эпидемиологическим требованиям к обращению с медицинскими отходами».

ИЗГОТОВИТЕЛЬ:

ЗАО «Медицинское предприятие Симург»
пр-т Генерала Лядникова, 13, комната 413,
210023, г. Витебск,
Республика Беларусь,
тел.: +375 (212) 62 32 33



Дата последнего пересмотра инструкции по применению: 16.10.2023
0241304700092

- использовать зонд может только подготовленный медицинский персонал;
- при возникновении ситуации, имеющей признаки инцидента, информация об этом должна быть предоставлена производителю.

Возможные побочные действия:

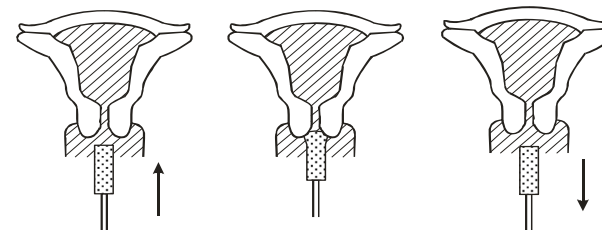
- после выполнения забора материала возможны кровянистые выделения с места взятия пробы.

Методика применения:

Забор материала должен выполняться с соблюдением общепринятых правил асептики подготовленным медицинским персоналом с обязательным соблюдением правил забора материала для выбранной анатомической области.

Рекомендуемый порядок применения.

1. Вскрыть конечную (стерилизационную) упаковку и извлечь зонд.
2. Тампоном удалить избыток слизи.



3. Ввести насадку урогенитальную в уретру и выполнить 1 – 3 оборота по и против часовой стрелки.
4. Собранный на рабочей части зонда материал перенести на предметное стекло или поместить в среду.
5. При заборе материала для приготовления мазка – отпечатка следует на короткое время прижать тампон к участку слизистой. Собранный на тампоне материал перенести на предметное стекло.
6. Использованный зонд после дезинфекции подлежит утилизации согласно действующим «Санитарно-эпидемиологическим требованиям к обращению с медицинскими отходами».

ИЗГОТОВИТЕЛЬ:

ЗАО «Медицинское предприятие Симург»
пр-т Генерала Лядникова, 13, комната 413,
210023, г. Витебск,
Республика Беларусь,
тел.: +375 (212) 62 32 33



Дата последнего пересмотра инструкции по применению: 16.10.2023
0241304700092