

Наблюдение за пациентками, использующими пессарий маточный

Во время использования пессария маточного «Юнона» необходимы регулярные гинекологические осмотры (не реже 1 раза в 6 месяцев). Длительность непрерывного использования пессария определяется индивидуально (от 10 до 14 суток).

Специфических побочных эффектов при надлежащем использовании пессария не выявлено.

При развитии болевого синдрома необходимо заменить пессарий на изделие другого типа или размера.

При развитии воспалительного процесса требуется удаление пессария. Лечение воспалительного процесса проводится согласно принятым клиническим протоколам. После окончания лечения возможно дальнейшее применение пессария.

Рекомендации для пациенток

Сохраните данное руководство по эксплуатации. В нем содержится информация для безопасного использования пессария.

Перед введением пессария необходимо обследоваться у гинеколога для исключения воспалительных и других заболеваний женских половых органов. После того, как введен пессарий, убедитесь, что не возникает неприятных ощущений, и пессарий не выпадает при натуживании.

При появлении боли во влагалище или при выпадении изделия необходимо использовать пессарий другого размера. Попробуйте под наблюдением гинеколога самостоятельно извлечь и установить пессарий. Во время использования пессария необходимо посещать гинеколога каждые 10 – 14 дней. Это необходимо для оценки эффективности лечения и выбора оптимального времени непрерывного использования пессария.

В домашних условиях обработка изделия проводится путем тщательного промывания проточной водой с моющим средством. Затем пессарий необходимо обработать раствором антисептика для кожи и слизистых, разрешенного к применению в медицинской практике (**внимательно ознакомьтесь с инструкцией по применению антисептика**). При обработке пессария не допускать повреждение поверхности изделия (не использовать абразивные материалы). При использовании пессария возможно развитие воспаления влагалища. Для профилактики воспалительных осложнений необходимо соблюдение рекомендаций врача, гигиены и сроков непрерывного ношения пессария.

При появлении выделений из влагалища воспалительного характера, кровянистых выделений, болезненных ощущений в области таза, нижних отделах живота необходимо незамедлительно обратиться к врачу.

После истечения срока использования изделие подлежит дезинфекции и утилизации согласно Санитарным нормам и правилам «Санитарно-эпидемиологические требования к обращению с медицинскими отходами», утвержденным постановлением Министерства здравоохранения Республики Беларусь от 7 февраля 2018 г. № 14.

Вам установлен пессарий: _____
(название пессария)

Дата установки пессария: _____

Дата последующего посещения врача: _____

Телефон медицинского учреждения: _____

Изготовитель:

ЗАО «Медицинское предприятие Симург»,
Республика Беларусь, 210023, г. Витебск,
проспект Генерала Людникова, 13 – 413,
тел.: +375 (212) 62-32-33, www.simurg-mp.com
Изготовлено в Республике Беларусь



Руководство по эксплуатации Пессарий маточный «Юнона»

Описание

Пессарий имеет блюдцеобразную форму с большим центральным отверстием и многочисленными отверстиями по периферии. Изготавливаются пессарии маточные из эластичного биологически инертного полимерного материала.

Выпускаются пессарии маточные «Юнона» (кольца маточные) 3-х типов:

- тип 1 с наружным диаметром (63±2,5) мм;
- тип 2 с наружным диаметром (68±2,5) мм;
- тип 3 с наружным диаметром (73±2,5) мм.

Механизм действия

Пессарий устанавливается во влагалище и создает опору для органов малого таза. Это восстанавливает топографо-анатомические взаимоотношения между органами малого таза и устраняет/уменьшает проявления пролапса гениталий.

Показания:

консервативная (нехирургическая) коррекция выпадения женских половых органов (N 81.0 – 81.9 согласно МКБ – 10), в том числе выпадение свода влагалища после экстирпации матки (N99.3 согласно МКБ – 10), профилактика послеоперационных спаек влагалища (N 99.2 согласно МКБ – 10).

Противопоказания:

- аллергические реакции на материал пессария;
- воспалительные болезни женских тазовых органов;
- кровотечения из половых путей;
- беременность.

Осложнения/побочные эффекты

В процессе лечения с помощью пессария возможно развитие воспалительных болезней женских тазовых органов.

Возможно развитие болевого синдрома при неправильном выборе типа или размера пессария.

При возникновении осложнений/побочных эффектов необходимо незамедлительно обратиться к врачу.

Предостережения:

- установка пессария возможна при 1 – 2 степени чистоты влагалища;
- пессарий предназначен для индивидуального использования и не должен применяться другими пациентами;
- при необходимости диагностического или терапевтического облучения медицинский персонал должен быть информирован о наличии пессария;
- пессарий поставляется нестерильным, перед использованием требуется дезинфекция;
- пессарий поставляется нестерильным. Перед использованием изделие необходимо промыть под проточной водой с использованием моющего средства и обработать раствором антисептика, разрешенного к использованию для обработки кожи и слизистых;
- дезинфекция в учреждениях здравоохранения должна проводиться согласно требованиям действующих нормативных документов для изделий из термостойких пластиков и согласно инструкции к применению дезинфицирующего средства;
- свойства материала позволяют многократно дезинфицировать изделие.

Условия хранения:

- изделие должно храниться при температуре от +5 °С до +40 °С, в месте, защищенном от воздействия прямых солнечных лучей;
- срок годности (хранения) пессариев в упакованном виде составляет не более 5 лет;

- срок использования пессария после вскрытия упаковки составляет не более 2 лет;
- не применять после истечения срока годности (хранения) и срока использования;
- хранить в недоступном для детей месте;
- после вскрытия заводской упаковки рекомендуется хранить пессарий в индивидуальной плотно закрывающейся емкости;
- после окончания использования, пессарий подлежит утилизации согласно действующим законодательным актам (медицинские отходы класс Б).

Выбор размера пессария

Выбор размера пессария осуществляется акушером-гинекологом индивидуально в зависимости от анатомических особенностей пациентки.

Первичный подбор пессария осуществляется в положении пациентки на гинекологическом кресле при наполненном мочевом пузыре. Для лечения должен быть использован пессарий с наименьшим диаметром, который устраняет/уменьшает проявления пролапса. При верно подобранном размере пессария между изделием и стенкой влагалища должен оставаться небольшой зазор (10 – 15 мм, ширина фаланги).

Правильность установки должна быть оценена при напряжении мышц брюшного пресса (например, кашле, натуживании) и при движении.

Пессарий не должен выпадать при натуживании, вызывать затруднений при мочеиспускании и болезненных ощущений во влагалище.

Необходимо обучить пациентку самостоятельно извлекать и, по возможности, вводить пессарий.

Введение пессария маточного

Перед введением пессария пролабируемые органы должны быть возвращены в анатомически правильное положение.

Пессарий извлекают из упаковки (рис. 1). После дезинфекции изделие смазывают небольшим количеством мази, разрешенной к применению в гинекологической практике. Пессарий сжимают и в сжатом виде вводят во влагалище (рис. 2, 3). Затем его разворачивают таким образом, чтобы выпуклая поверхность пессария была обращена к шейке матки (рис. 4).

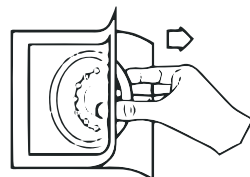


Рисунок 1




Рисунок 2



Рисунок 3

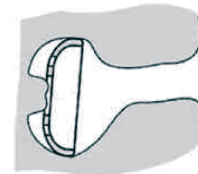


Рисунок 4

Для извлечения пессария необходимо захватить изделие пальцами, слегка сжать и в сжатом состоянии извлечь из влагалища.